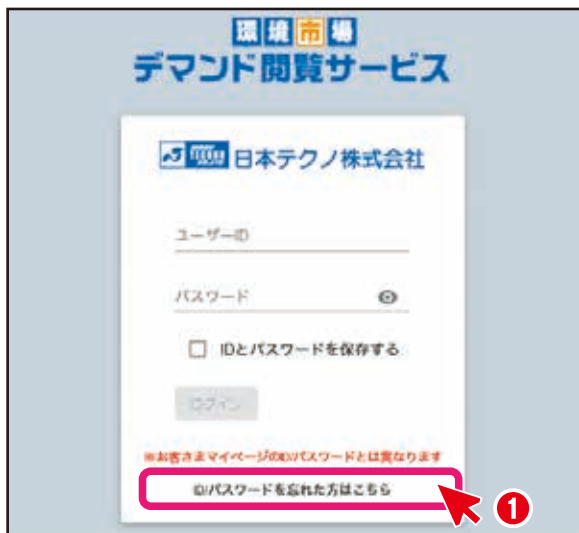


デマンド閲覧サービス WebID・WebID用パスワード再発行手順

WebIDやWebID用パスワードがご不明の場合

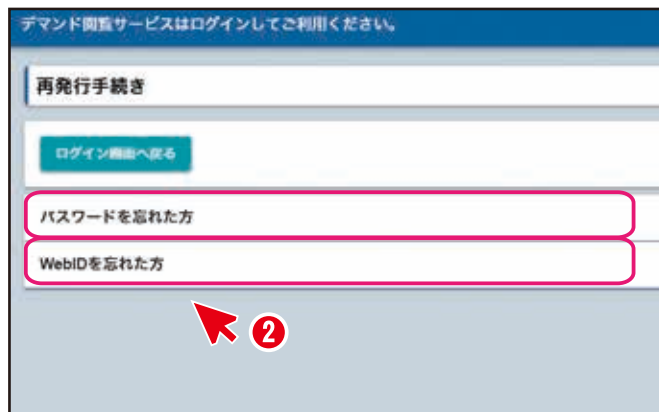
デマンド閲覧サービスより設定したWebIDのご確認やWebID用パスワードの再発行の手順をご案内します。

① デマンド閲覧サービスログインページに入る



デマンド閲覧サービスのログイン画面
「ID/パスワードを忘れた方はこちら」をクリック

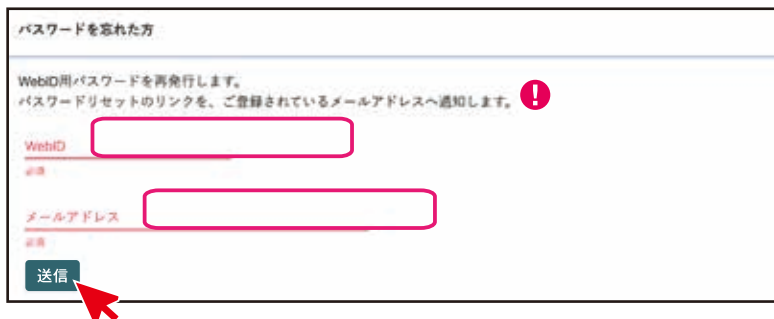
② 該当する項目をクリックし入力画面を開く



パスワードを忘れた方、WebIDを忘れた方は
どちらか該当する項目をクリック

パスワードを忘れた場合・・・③へ
WebIDを忘れた場合・・・④へ

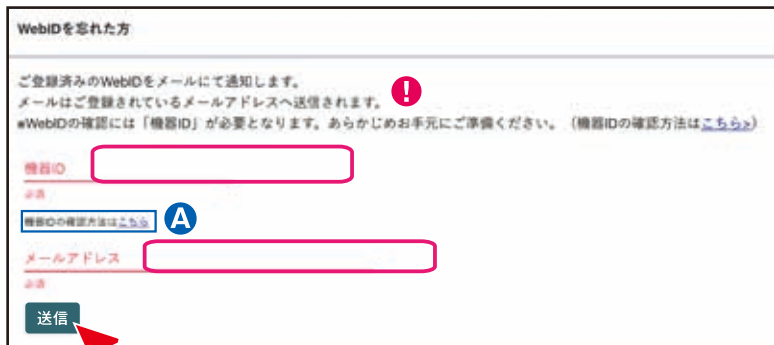
③ WebID はわかるが、パスワードを忘れた場合



登録されたWebIDと、登録メールアドレスを
入力後、[送信] ボタンをクリック

❗ パスワード再設定のご案内が登録
メールアドレスへ届くので、メールに記
載されているURLをクリック、パスワ
ードの再設定手続きを行ってください。

④ WebID を忘れた場合



機器IDと、登録メールアドレスを入力後、
[送信] ボタンをクリック
※機器IDが不明な方はAをクリックして
ご確認ください。

❗ WebID用登録メールアドレスに、
WebIDが記載されたメールが届きます
その後、WebID用パスワードが不明の
場合は、③をご参照ください

※メールアドレスをお忘れの場合は、本画面からお手続きできません。下記へお問い合わせください